

尿逆流防止弁付き、尿管皮膚瘻用・携帯採尿バッグ

単回使用

EOG滅菌済

ユーリン・ミニ・バッグシリーズ

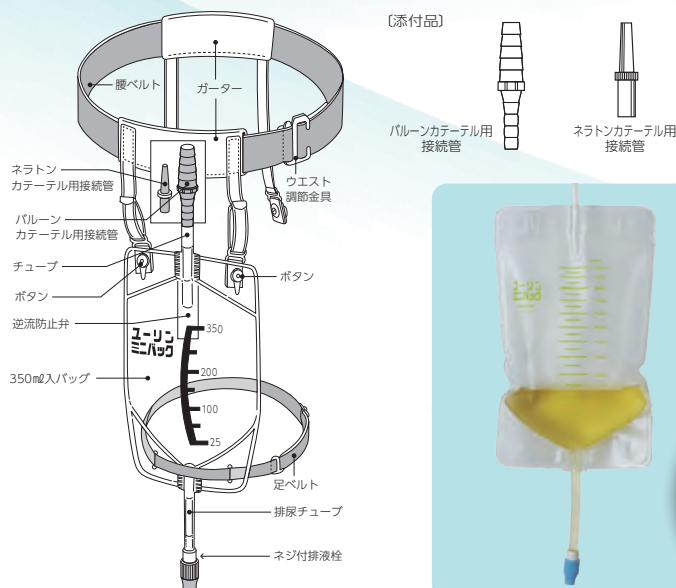
小型、軽量、装具も簡単、行動も自由！
装着したバッグは
外部から目立ちません。

障害者総合支援法の「日常生活用具」に該当し非課税です。

本バッグは尿管皮膚瘻手術後の蓄尿用人工膀胱で、患者さんと専門家の協力により開発された商品です。社会復帰の場合日常生活ができるだけ抵抗なく出来るように、小型、軽量、肌への密着性と感染防止のための逆流防止弁使用など広い角度から検討を加え製品化しましたので、安心してご使用いただけます。

- 小型で軽く、装着しても行動は自由です。装着したバッグは外部から目立ちません。
- バッグ内の尿はどんな体位でも逆流防止弁により逆流しません。
- バルーンカテーテル、ネラトンカテーテル用2種類の接続管が添付しています。
- ネジ付き排液栓はどのような動作でも漏れる心配はありません。
- 在宅時又は就寝の場合は夜間用1,000mlバッグをご使用になれば、夜間尿処置の問題もなく安心して睡眠できます。

ユーリン・ミニ・バッグの組立と内容品名称

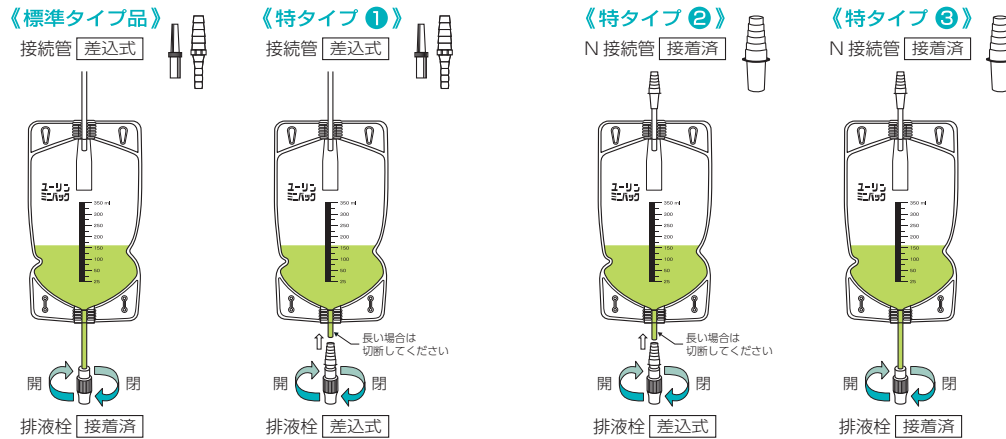


〔日常用〕
350mlバッグ
25ml刻み目盛付き

〔夜間用〕
1,000mlバッグ
50ml刻み目盛付き

ユーリン・ミニ・バッグは標準タイプの商品の他、ご希望により特タイプを3種ご用意しております。

ご注文に際し、特タイプをお選びの場合、品名・製品番号・特タイプの番号を必ずご指示ください。



各種内容：《セット》350mlバッグ4枚、腰ベルト1本、バッグ下げガーター2本
足ベルト2本、接続管(2種)各4個
《日常用》350mlバッグ6枚、接続管(2種)各6個
《夜間用》1,000mlバッグ5枚、接続管(2種)各5個
ベルト包装内容：《ベルトセット》腰ベルト1本、バッグ下げガーター2本、足ベルト2本
《腰ベルト》腰ベルト1本、バッグ下げガーター2本
《足ベルト》足ベルト1本

材質：塩ビ/ABS/EVA
サイズ：《日常用》横128mm×縦235mm
《夜間用》横167mm×縦282mm
《上部チューブ》内径6mm×外径8mm×長さ80mm
《排液チューブ》内径8mm×外径10mm×長さ120mm
容量：《日常用》350ml(目盛25ml刻み)
《夜間用》1,000ml(目盛50ml刻み)

添付接続管：No.11 パルーン専用、ネラトンカテーテル用接続管

【ベルト一式】

■材質：《腰ベルト》ポリエステル(表面)、天然ゴム 《足ベルト》ナイロン(表面)、ポリウレタンゴム
■許容サイズ：《腰ベルト》63cm~95cm 《足ベルト》22cm~38cm

商品名	品番	入数	単位	定価	JANコード	
ユーリン・ミニ・バッグ [セット]	N10012	350mlバッグ ベルト	4枚 一式	箱	5,200円(非課税)	4517850000556
ユーリン・ミニ・バッグ [日常用]	N10013	350mlバッグ	6枚	箱	3,500円(非課税)	4517850000563
ユーリン・ミニ・バッグ [夜間用]	N10033	1,000mlバッグ	5枚	箱	4,500円(非課税)	4517850000570
ユーリン・ミニ・バッグ用ベルト一式	N10012A	腰ベルト 足ベルト バッグ下げガーター	1本 2本 2本	袋	2,800円(税別)	4517850000587
ユーリン・ミニ・バッグ用腰ベルト	-	腰ベルト バッグ下げガーター	1本 2本	袋	2,200円(税別)	-
排液バッグ共通足ベルト	-		1本	袋	300円(税別)	-
ユーリン・ミニ・バッグ [セット] 特1	N10012B	特タイプ① 350mlバッグ ベルト	4枚 一式	箱	5,200円(非課税)	4517850000976
ユーリン・ミニ・バッグ [日常用] 特1	N10013B	特タイプ① 350mlバッグ	6枚	箱	3,500円(非課税)	4517850000983
ユーリン・ミニ・バッグ [夜間用] 特1	N10033B	特タイプ① 1,000mlバッグ	5枚	箱	4,500円(非課税)	4517850000990
ユーリン・ミニ・バッグ [セット] 特2	N10012C	特タイプ② 350mlバッグ ベルト	4枚 一式	箱	5,200円(非課税)	4517850001003
ユーリン・ミニ・バッグ [日常用] 特2	N10013C	特タイプ② 350mlバッグ	6枚	箱	3,500円(非課税)	4517850001010
ユーリン・ミニ・バッグ [夜間用] 特2	N10033C	特タイプ② 1,000mlバッグ	5枚	箱	4,500円(非課税)	4517850001027
ユーリン・ミニ・バッグ [セット] 特3	N10012D	特タイプ③ 350mlバッグ ベルト	4枚 一式	箱	5,200円(非課税)	4517850001034
ユーリン・ミニ・バッグ [日常用] 特3	N10013D	特タイプ③ 350mlバッグ	6枚	箱	3,500円(非課税)	4517850001041
ユーリン・ミニ・バッグ [夜間用] 特3	N10033D	特タイプ③ 1,000mlバッグ	5枚	箱	4,500円(非課税)	4517850001058

あしかメディ工業株式会社

本社：〒113-0034 東京都文京区湯島4-9-12 TEL 03-3811-0234 FAX 03-3812-9284
綾瀬事業所：〒120-0003 東京都足立区東和3-5-4 TEL 03-3620-0234 FAX 03-3620-0877
白井事業所：〒270-1403 千葉県白井市河原240-17 TEL 047-492-4056 FAX 047-491-5517
yes@asicamedy.co.jp



ISO9001:2015 認証取得

ユーリン・ミニ・バッグ

尿管皮膚瘻用・携帯採尿バッグ

〔障害者総合支援法の「日常生活用具」に該当し非課税です〕

2種類の
容量バッグ

日常用 350ml バッグ

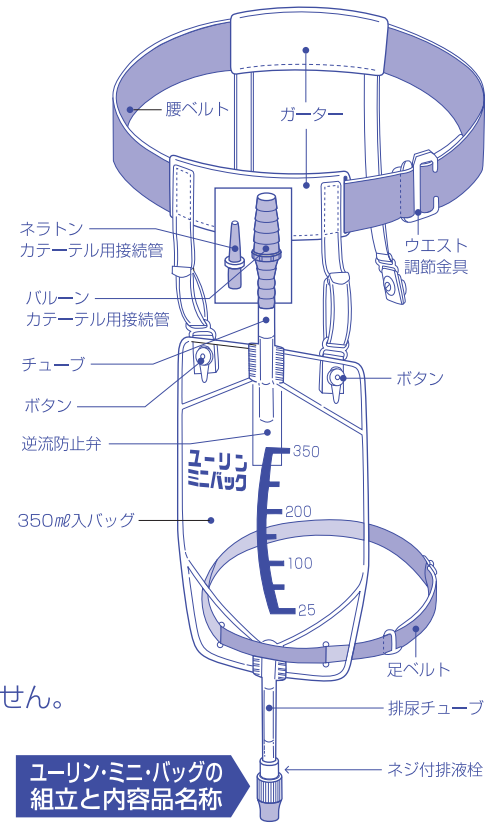
夜間用 1,000ml バッグ

本バッグは尿管皮膚瘻手術後の蓄尿用人工膀胱で、患者さんと専門家の協力により開発された商品です。社会復帰の場合日常生活ができるだけ抵抗なく出来るように、小型、軽量、肌への密着性と感染防止のための逆流防止弁使用など広い角度から検討を加え製品化しましたので、安心してご使用いただけます。

特長

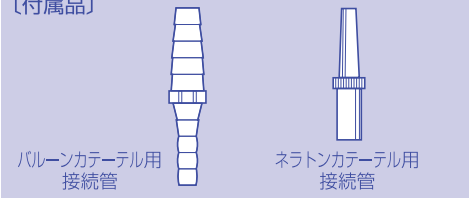
- 1 小型で軽く、装着しても行動は自由です。装着したバッグは外部から目立ちません。
- 2 バッグ内の尿はどんな体位でも逆流防止弁により逆流しません。
- 3 バルーンカテーテル、ネラトンカテーテル用2種類の接続管が付属しています。
- 4 ネジ付き排液栓はどのような動作でも漏れる心配はありません。
- 5 在宅時又は就寝の場合は夜間用1,000mlバッグをご使用になれば、夜間尿処置の問題もなく安心して睡眠できます。
- 6 足ベルト(2本)のみでバッグを装着することも可能です。

・特タイプの番号を必ずご指示ください。



ユーリン・ミニ・バッグの
組立と内容品名称

〔付属品〕



非課税	各種セット包装内容		品番 / 価格
	セット	350ml バッグ/4枚・腰ベルト/1本 バッグ下げガーター/2本・足ベルト/2本 排液栓/4個・接続管(2種)/各4個	N10012 ¥5,200
	バッグのみ 日常用	350ml バッグ/6枚・排液栓/6個 接続管(2種)/各6個	N10013 ¥3,500
バッグのみ 夜間用	1,000ml バッグ/5枚・排液栓/5個 接続管(2種)/各5個	N10033 ¥4,500	

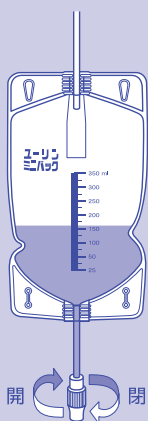
ベルト包装内容		品番 / 価格
ベルトセット	腰ベルト/1本 バッグ下げガーター/2本 足ベルト/2本	N10012A ¥2,800 (税別)
腰ベルト	腰ベルト 1本 バッグ下げガーター/2本	¥2,200 (税別)
足ベルト	1本	¥300(税別)

ユーリン・ミニ・バッグは標準タイプの商品の他、ご希望により特タイプを3種をご用意しております。ご注文に際し、特タイプをお選びの場合、品名・品番・特タイプの番号を必ずご指示ください。▶▶▶▶▶

例 N10013B
ユーリン・ミニ・バッグ日常用
特タイプ①

《標準タイプ品》

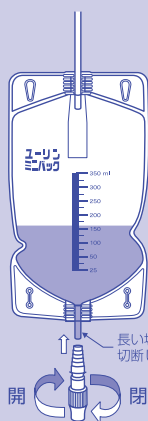
接続管 差込式



排液栓 接着済

《特タイプ①》

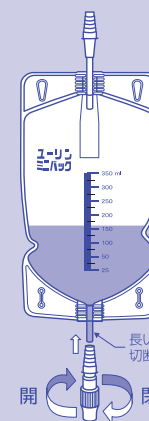
接続管 差込式



排液栓 差込式

《特タイプ②》

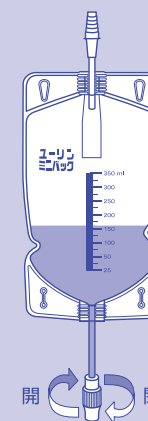
N 接続管 接着済



排液栓 差込式

《特タイプ③》

N 接続管 接着済



排液栓 接着済

あしかメディ工業株式会社

本社/〒113-0034東京都文京区湯島4-9-12
TEL03-3811-0234 FAX03-3812-9284

<URL><http://www.asicamed.co.jp> <e-mail>yes@asicamed.co.jp

※型状、材質など用途に差支えない範囲で仕様を変更することがあります。

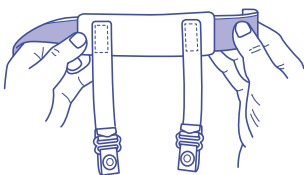


ISO 9001:2015 認証取得
21.06

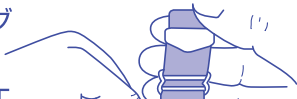
⚠️ **ご使用になる前にご確認下さい。**
 ・ネジ付排液栓（ブルー色）は開いていますので、必ず閉めてからお使い下さい。

■装着の仕方

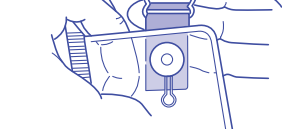
①腰ベルトにガーターが2本装着されており、バッグを1枚だけで使用の場合は予め1本を取り外して下さい。



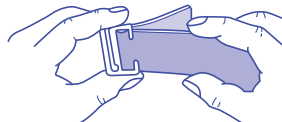
②ガーターのボタンにバッグを取り付けて下さい。



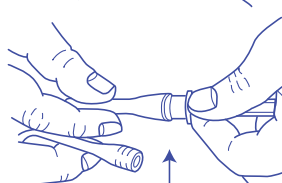
③ベルトの長さを自分のウエストに合わせて調節し、ガーターを必要な位置に移動させて装着して下さい。



④排液栓が閉まっている事を確認して下さい。



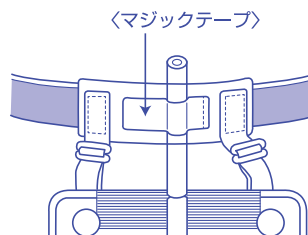
⑤装着がすんだら、身体から出ている尿管と接続管をつないで下さい。
 バルンカテーテルと接続の際、接続管のツバの上の部分は指でさわらぬようご注意ください。



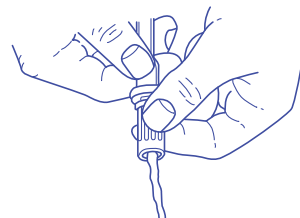
※接続管2種の内、カテーテル先端の径と合う品をご使用下さい。

⑥バッグの下部を固定バンドで太ももに固定します。

⑦ベルトのガーター部分を図のようにマジックテープを剥がし、バッグ上のチューブを挟み込み、マジックテープを貼り付けて下さい。

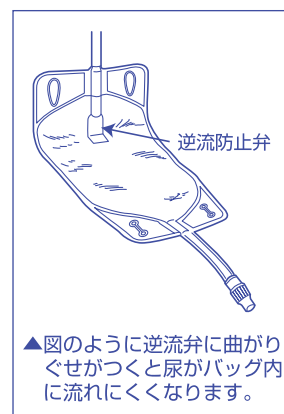


⑧バッグがいっぱいになったら排液栓のネジをゆるめて、便器等に尿を捨てて下さい。



■ご使用上の注意

- ・初めてご使用の場合は、かかりつけの先生又は看護師さんに指導を受けて下さい。
 この使用書を読んでもご使用になれますが、専門家の指導を受けられればより安心です。
- ・身体からのカテーテルと接続管はしっかり接続させて下さい。接続が不完全なために、尿が漏れることがあります。
- ・バッグに圧力がかかっても逆流防止弁の作用で尿は逆流しません。しかし瞬間的に強い衝撃がかかりますと接着面が剥がれる危険があります。
 過激な運動や作業をするときはご注意ください。
- ・バッグを交換の場合、バルンカテーテル等と接続の際は、接続管の先端部分（カテーテルの中に入る部分）をアルコール等で消毒して下さい。
- ・皮膚の弱い方はバッグと皮膚の間にガーゼをあてて下さい。
- ・就寝時にはバッグを置く位置にご注意下さい。
 チューブがねじれたり折れたりして尿の流れが阻害されることがあります。
- ・バッグを装着し、すわったり、腰掛けたりする場合は、バッグの中の逆流防止弁が折れないように注意して下さい。
 弁が折れますと尿がバッグに流れなくなります。長時間座ったりする場合はバッグの位置をずらすなど工夫して下さい。
 弁に折れぐせがつきますと元に戻らなくなります。

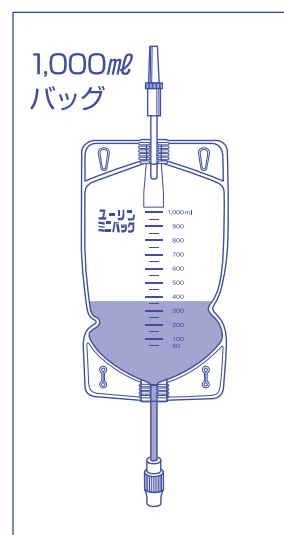


【夜間就寝用1,000mlバッグ】

本品は全量1,000mlの夜間用バッグです。就寝時350mlバッグを1,000mlバッグと交換使用下されば、夜間に尿を捨てる必要がなく安眠ができます。

■バッグの使用期間について

バッグが汚れますと感染の原因にもなりますので、ご使用開始より7~10日間を目安に新しいバッグと交換して下さい。



*当品は、障害者総合支援法の『日常生活用具』で非課税です。