

ディスポーザブル  
プラスチックエプロン

# クリーンエプロン

ディスポーザブル プラスチックエプロン



外科  
製品

ディスポーザブル  
メデイカルプロダクツ

血液、体液などから医療従事者を守る  
防水性タイプのP・P・E (Personal Protective Equipment) です。



外科製品

メディスポナーザブル  
ディスポーザブル  
プロダクト

## 商品特長

### 優れたバリア性

- ポリエチレン製で水分を通さないため、バリア性・耐薬品性に優れています。
- 袖付きタイプのため、湿性生体物質が飛び散る可能性のある処置や、疥癬患者との接触感染予防策に使用できます。
- 中央材料室での洗浄業務にも使用できます。

### バリエーション

- 袖口の形状がゴム袖タイプと、フィンガーフックタイプ(FF)から選択できます。
- 身長に合わせて2サイズから選択が可能です。(FF除く)
- 規格ごとにパッケージを色分けしてあるため、一目でサイズが分かるようになっています。

### 使いやすいパッケージ

- 取り出し口が広く、取り出しやすいパッケージになっています。
- P・P・Eホルダーにぴったりと収まる10枚入です。

### ゴミの少量化

- エプロンが入っていた個袋に使用済みエプロンを入れると、広がりを抑えられ、ゴミの少量化が図れます。

### 業務の省力化

- 少量包装のため、払い出しに最適で小分けする手間が省けます。
- ディスポーザブルのため、洗濯等の業務の省力化に役立ちます。



フィンガーフックタイプ



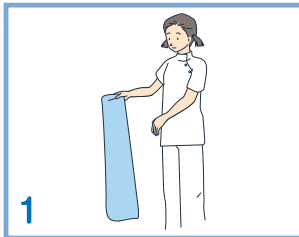
取り出しやすい!



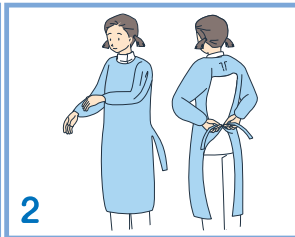
※一部のP・P・Eホルダーには入らない場合があります。

## 商品情報

### ■ 着衣方法

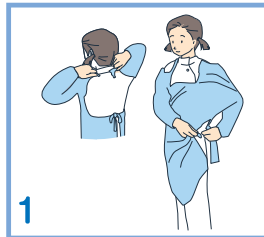


1 エプロンを箱から取り出し、広げます。エプロンの端を持つと簡単に広げることができます。

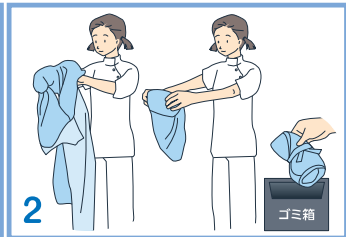


2 エプロンを装着し、腰紐を後ろで結びます。

### ■ 脱衣方法



1 手袋を外し、首の後ろの切り込みを切ります。腰紐を解くか、腰紐の付け根を切ります。



2 汚染面に触れないように、片腕ずつ引き抜きます。汚染面が内側になるように折りたたんだ後、中表になるように小さく丸めて廃棄します。

## 商品規格

### ■ クリーンエプロン袖付

| 品番    | 商品名・規格  | サイズ(幅×高さ×奥行(mm))      | 重量     | 梱入数 | JANコード / ITFコード |
|-------|---|-----------------------|--------|-----|-----------------|
| 73732 | クリーンエプロン袖付<br>ふつうサイズ ブルー 10枚入<br>丈115cm×幅98cm×袖丈86cm    | 販売単位   238 × 90 × 115 | 631.2g | 16箱 | 4971032737324   |
|       |   | 外表   475 × 415 × 260  | 10.8kg |     | 14971032737321  |
| 73731 | クリーンエプロン袖付<br>大きめサイズ ブルー 10枚入<br>丈125cm×幅100cm×袖丈90cm   | 販売単位   238 × 90 × 115 | 688.4g | 16箱 | 4971032737317   |
|       |   | 外表   475 × 425 × 260  | 11.7kg |     | 14971032737314  |
| 73739 | クリーンエプロン袖付 FF<br>フリーサイズ 1枚入(10袋)<br>丈115cm×幅98cm×袖丈86cm | 販売単位   238 × 90 × 115 | 504.9g | 16箱 | 4971032737393   |
|       |   | 外表   475 × 415 × 260  | 8.7kg  |     | 14971032737390  |

◇ 商品はすべてオープン価格です。



オオサキメディカル株式会社

本社 / 名古屋市中区玉池町203番地 〒452-0812 Tel(052)501-2221  
ホームページ / <http://www.osakimedical.co.jp/> E-mail / [support@osakimedical.co.jp](mailto:support@osakimedical.co.jp)

取扱店