

**Nitto**

Innovation for Customers

薄型フィルムドレッシング(ハンディロールタイプ)

**優肌** パーミロール<sup>®</sup>  
Lite

薄 さ 、 肌 感 覚 。

フィルムの薄さは

**優肌** パーミロール<sup>®</sup>の約1/4

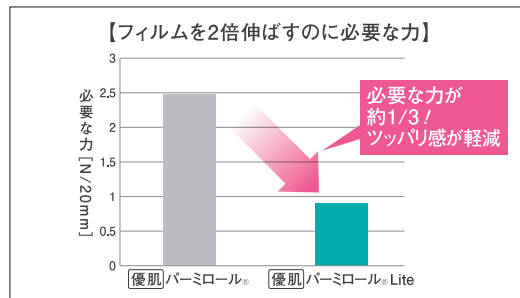
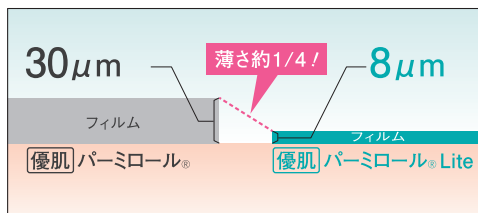
肌へのフィット感を向上させました

株式会社ニトムズ

# 肌へのフィット感を向上させました

## 極薄フィルム

【優肌】パーミロール®比約1/4の極薄フィルムを採用。より小さい力でフィルムが伸びる事により、屈曲部にもしなやかにフィットし、貼付時のストレスを和らげます。また、衣服との引っかかりによるはがれも軽減します。




## 優肌®ゲル粘着剤



優肌®ゲル粘着剤の使用により、貼付・剥離による物理的な刺激を抑えます。軟らかく皮膚の凹凸になじむので、貼り替え時も角質層を傷つけず優しく剥離することができます。

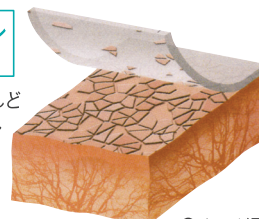
自社従来品の粘着剤

角質が損傷した皮膚



優肌®ゲル粘着剤

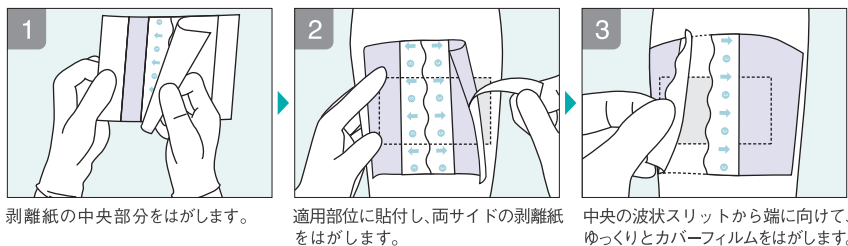
角質がほとんどはがれません



●イメージ図

## 使用手順

### L34R10/L34R15の場合

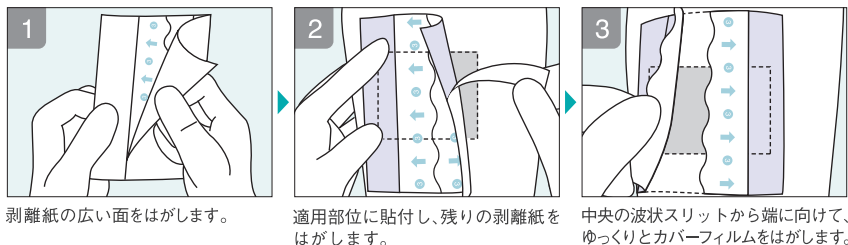


剥離紙の中央部分をはがします。

適用部位に貼付し、両サイドの剥離紙をはがします。

中央の波状スリットから端に向けて、ゆっくりとカバーフィルムをはがします。

### L34R05の場合

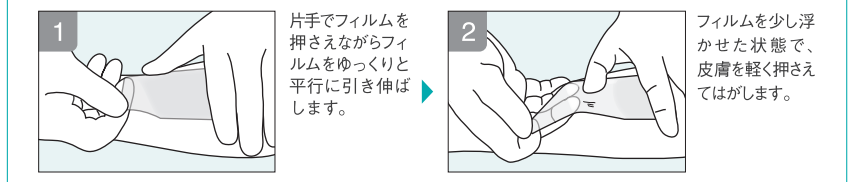


剥離紙の広い面をはがします。

適用部位に貼付し、残りの剥離紙をはがします。

中央の波状スリットから端に向けて、ゆっくりとカバーフィルムをはがします。

### はがしかたのコツ



片手でフィルムを押さえながらフィルムをゆっくりと平行に引き伸ばします。

フィルムを少し浮かせた状態で、皮膚を軽く押さえつけてはがします。

## ラインナップ



品番	サイズ	入数	JANコード
L34R05	5cm×12m	1巻	4976006713298
L34R10	10cm×12m	1巻	4976006713304
L34R15	15cm×12m	1巻	4976006713311

### 使用例

- ドレッシング類で被覆した部位の防水
- ストーマ・CAPD療法等の装具装着部位の防水
- 各種チューブ・ドレーン等の固定

●パーミロール、PERME-ROLLは日東電工(株)の登録商標です。

◆このカタログに記載の内容は、改良などの理由により、予告なく変更することがあります。あらかじめご了承ください。

### 〈使用上のご注意〉

- 傷口には直接貼付しないでください。
- シャワー・入浴時などには周囲が皮膚に密着していることを確認してください。
- 貼付部位の皮膚は清潔で乾いた状態にしてください。また、体毛の多い部位では必要に応じて剃毛してください。
- フィルムを引っ張って伸ばした状態で貼付しないでください。
- 使用中、皮膚障害その他の異常が認められた時は、直ちに使用を中止してください。
- 再使用はしないでください。
- 直射日光を避け、湿気の少ない涼しい場所に保管してください。

●お問い合わせは  
株式会社ニトムズ  
TEL 0570-007-006 FAX 0120-210-679

●このカタログの内容は2019年5月現在のものです。

株式会社ニトムズ