



PEG 製品 総合カタログ

PEG

Percutaneous
Endoscopic
Gastrostomy

Products
Lineup


ISO 80369-3 対応



- 弊社は常に研究開発を行っておりますので、予告なしに製品仕様の一部を変更する場合があります。予めご了承ください。
- ご使用にあたっては、必ず添付文書をご一読ください。
- イラストはイメージ図であり、製品と異なる部分があります。ご了承ください。

 クリエイトメディック株式会社

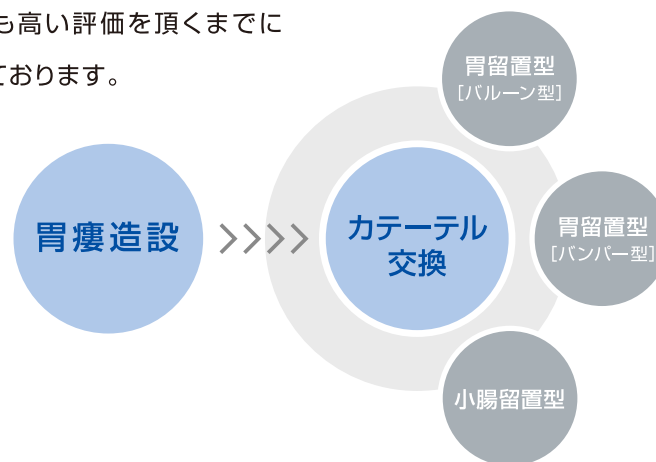
本社 横浜市都筑区茅ヶ崎南2-5-25
ホームページ <https://www.createmedic.co.jp>



 CREATE MEDIC CO.,LTD.

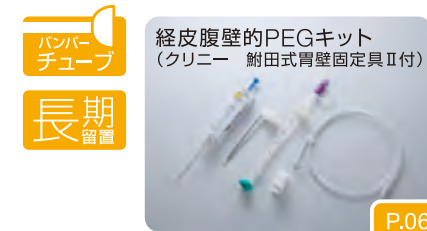
PEG Products Lineup

クリエートメディックグループは、創業から『かけがえのない生命を守る』という崇高な医療行為を支え、多様化する医療現場のニーズに対応すべく、『からだにやさしい未来の医療を築く』を経営理念に、シリコンラバーの安全性と優れた特性を生かした、効果的なディスポーザブル医療機器を開発・製造することに邁進してまいりました。その努力は多くのシリコン製カテーテルを生み出し、国内はもとより海外でも高い評価を頂くまでになっております。

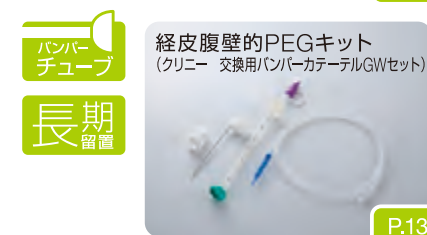


CONTENTS


造設



交換 [胃留置]



交換 [小腸留置]

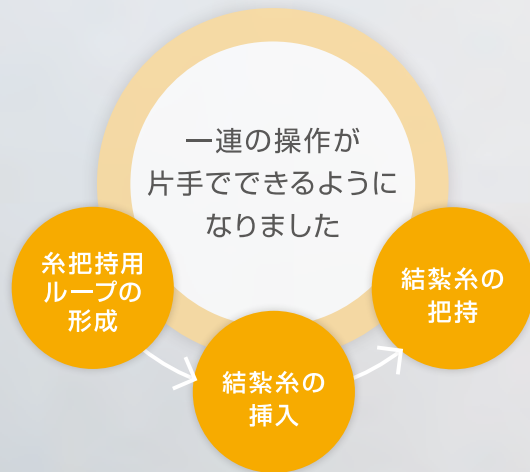


胃壁固定具Ⅱ

(鮎田式胃壁固定具Ⅱ)

医療機器認証番号：22100BZX00268000

片手で操作可能な
さらに進化した鮎田式胃壁固定具




糸送りローラー

ローラーを矢印の方向に回すだけで結紮糸を胃内に送り込むことができます。(順・逆操作が可能)



ループ挿入用ロッド

ループ挿入用ロッドを押すと糸把持用ループが形成されます。

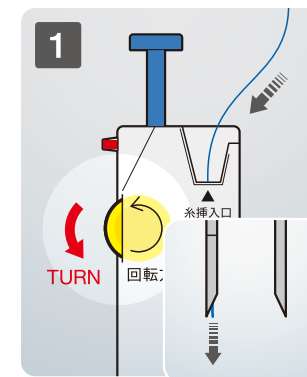


解除ボタン

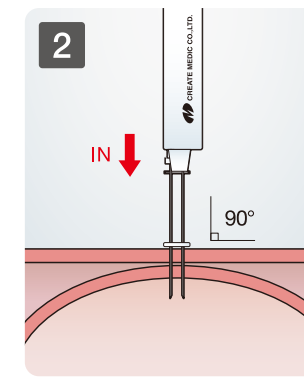
解除ボタンを押すだけで結紮糸を把持することができます。



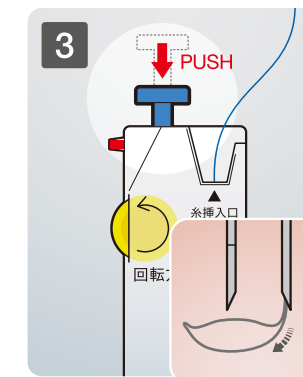
手技手順



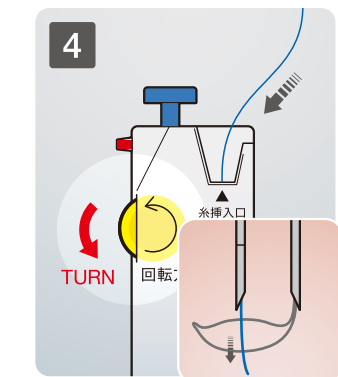
糸挿入口から結紮糸を挿入し、糸送りローラーを回して針先端の直前まで送り込みます。



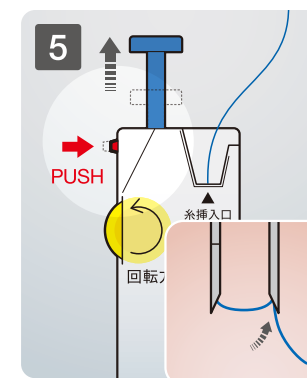
マーキングした部位に、両方の針を垂直に刺入します。



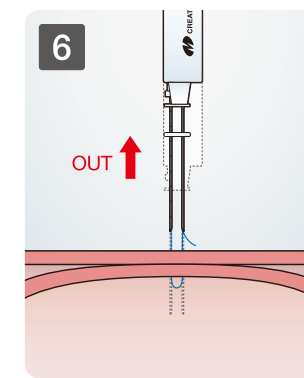
ループ挿入ロッドを押し込むと、糸把持用ループが形成されます。



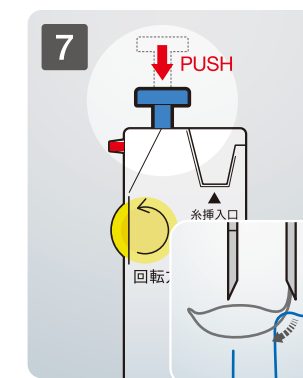
糸送りローラーを回して結紮糸を送り込み、糸把持用ループを通過させます。



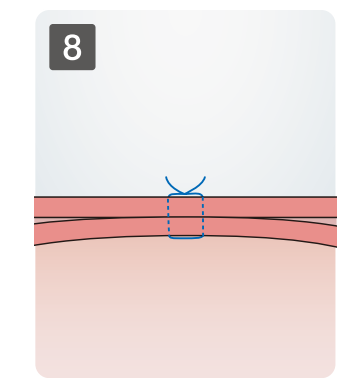
解除ボタンを押して糸把持用ループを針の中に戻すと、穿刺針先端で結紮糸を把持した状態になります。



結紮糸を把持したまま静かに体外へ抜去すると、それぞれの穿刺部位から結紮糸が誘導されます。



ループ挿入ロッドを押し込み、結紮糸をフリーにします。



体外に誘導された結紮糸を腹壁外で結紮します。

9 引き続き結紮糸をセットし、対称のマーキングした部位に同様の手技を行ってください。

仕様



品目コード		JANコード	
800 000 9923		4542187167825	
1個/箱・EOG滅菌済			
本体			
穿刺針外径	穿刺針内径	穿刺針有効長	全長
20G (0.9mm)	0.64mm	81mm	230mm
結紮糸			
種類	号数	全長	本数
ナイロンモノフィラメント	2-0	500mm	5本
ロッド ※穿刺針内腔詰まり解除用			
全長			
208mm			

経皮的瘻用カテーテルキット

(クリニー 鮎田式胃壁固定具Ⅱ付)

短期留置
バルーンチューブ

医療機器認証番号：20100BZZ00011000

胃壁固定具Ⅱが
セットになった
イントロデューサー法キット



刺ししやすいPS針

シースと密着したPS針は先端部に段差のないテーパ加工で、穿刺の確実性を高めます。



まっすぐ裂ける造影性シース

左右に引っ張るとシースが裂け、きれいに取り去ることが可能です。

●キット内容

■ PEG11-Ⅱ・PEG13-Ⅱ



- ・胃瘻用カテーテル
- ・固定用タイ
- ・固定板
- ・胃壁固定具Ⅱ
- ・PS針シース付
- ・結紮糸
- ・ロッド

■ PEG15-Ⅱ



- ・胃瘻用カテーテル
- ・胃壁固定具Ⅱ
- ・PS針シース付
- ・結紮糸
- ・ロッド

●仕様

品目コード	カテーテルサイズ	規定容量	PS針シース付	固定板	タイ	JANコード
800 001 6367	11Fr (3.6mm)	3mL	12Fr (4.0mm)	No.3 1個	2本	4542187220322
800 001 6368	13Fr (4.1mm)	4mL	14Fr (4.7mm)	一体型	なし	4542187220339
800 001 6369	15Fr (4.9mm)	3mL	16Fr (5.4mm)	一体型	なし	4542187220346

1キット/箱・EOG滅菌済

- カテーテル仕様 …… X線造影ライン・バルーン後端から20～160mmまで10mm間隔のデプスマーク・先端開孔型
- 結紮糸 …… 規格:ナイロンモノフィラメント 号数:2-0 全長:500mm 本数:5本

経皮腹壁的PEGキット

(クリニー 鮎田式胃壁固定具Ⅱ付)

長期留置
バンパーチューブ

医療機器承認番号：21700BZZ00153000

経鼻内視鏡でも造設可能な
経皮的アプローチの造設キット

術後創部感染を低減できます

経皮的に留置するため、カテーテルの通過による食道損傷や咽頭菌による瘻孔への感染の危険を低減でき、内視鏡の挿入も1回で済みます。

チューブ型 造設キットの メリット

- 患者さんの栄養状態が改善し、腹壁が厚くなっても体外ストッパーの調節が可能です。
- ボタン型のように接続チューブを接続する必要がないので、接続の際の瘻孔部の痛みがありません。



●キット内容

- ・胃壁固定具Ⅱ
- ・バンパー挿入補助具
- ・カテーテル
- ・ガイドワイヤー
- ・クランプ
- ・ロッド

●仕様

品目コード	サイズ呼称	サイズ(外径-内径)	カテーテルチューブ長	JANコード
800 001 6381	20Fr	6.6-4.1mm	176mm	4542187220469

1キット/箱・滅菌済

- カテーテル仕様 …… バンパー部(造影性あり)・バンパー接合部から20～100mmまで10mm間隔のデプスマーク・先端開孔、側孔なし
- ガイドワイヤー仕様 …… 外径:1.32mm(0.052") 全長:600mm 仕様:固定式先端J型(先端軟化型)

付属器具 ※経皮腹壁的PEGキットをご注文の際は、これらの付属器具が含まれます。

●手術基本キット(PEG用処置キット)

医療機器承認番号：21600BZZ00236000
製造販売元：株式会社 リブドコーポレーション



●クリニー ダイレーター

医療機器認証番号：221AABZX00158000



●TSK ガイドニードル

医療機器認証番号:22200BZX00143000
規格:1.90×72.0mm・トロッカーポイント(10°)
製造販売元:株式会社タスク



造設

交換[胃留置]

交換[小腸留置]

造設

交換[胃留置]

交換[小腸留置]

胃瘻交換用カテーテル


(クリニー ゼロフラットタイプ)

短期
留置

バルーン
チューブ

医療機器認証番号：21600BZZ00449000

バルーンとチューブの段差が無く、
先端が突出しない
ゼロフラットタイプ



先端突出しない
扁平型バルーン

従来の扁平バルーン
と比べ、バルーン先
端が突出しない構造
になっています。



品目コード	サイズ呼称	規定容量	カテーテル全長	JANコード
800 001 6324	12Fr	3mL	225mm	4542187219883
800 001 6325	14Fr			4542187219890
800 001 6326	16Fr			4542187219906
800 001 6327	18Fr	4542187219913		
800 001 6328	20Fr	5mL		4542187219920
800 001 6329	22Fr			4542187219937
800 001 6330	24Fr		4542187219944	

●カテーテル仕様 ……X線造影ライン・バルーン後端から20~100mmまで10mm間隔のデブスマーク・先端開孔・交換用ロッド 2本/箱・EOG滅菌済

胃瘻交換用カテーテル

(クリニー コンパクトタイプ)

短期
留置

バルーン
チューブ

医療機器認証番号：21600BZZ00449000

縦と横に固定可能な固定板と
コンパクトなシャフト長



専用の固定板を使用することで、
身体表面に対して2つの方向で固定
できます。



品目コード	サイズ呼称	規定容量	カテーテル全長	JANコード
800 001 6311	14Fr	3mL	150mm	4542187219753
800 001 6312	16Fr			4542187219760
800 001 6313	18Fr			4542187219777
800 001 6314	20Fr	5mL		4542187219784
800 001 6315	22Fr			4542187219791
800 001 6316	24Fr			4542187219807

●カテーテル仕様 ……X線造影ライン・バルーン後端から20~60mmまで10mm間隔のデブスマーク・先端開孔・交換用ロッド 2本/箱・EOG滅菌済

胃瘻交換用カテーテル


(クリニー 扁平バルーンタイプ)

短期
留置

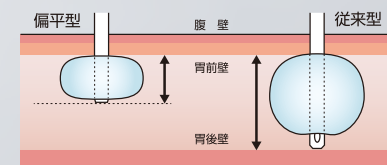
バルーン
チューブ

医療機器認証番号：21600BZZ00449000

胃後壁に触れにくい
扁平型のバルーン形状



従来型との先端形状の比較



品目コード	サイズ呼称	規定容量	カテーテル全長	JANコード
800 001 6317	12Fr	2mL	225mm	4542187219814
800 001 6318	14Fr	3mL		4542187219838
800 001 6319	16Fr	4542187219821		
800 001 6320	18Fr	4542187219845		
800 001 6321	20Fr	5mL		4542187219852
800 001 6322	22Fr			4542187219869
800 001 6323	24Fr		4542187219876	

●カテーテル仕様 ……X線造影ライン・バルーン後端から20~100mmまで10mm間隔のデブスマーク・先端開孔・交換用ロッド 2本/箱・EOG滅菌済

胃瘻交換用カテーテル

(クリニー スタンダードタイプ)

短期
留置

バルーン
チューブ

医療機器認証番号：21600BZZ00449000

大容量バルーンの
ベーシックな交換用カテーテル



品目コード	サイズ呼称	規定容量	カテーテル全長	JANコード
800 001 6261	12Fr	5mL	225mm	4542187219241
800 001 6262	14Fr			4542187219258
800 001 6263	16Fr			4542187219265
800 001 6264	18Fr	10mL		4542187219272
800 001 6265	20Fr			4542187219289
800 001 6266	22Fr			4542187219296
800 001 6267	24Fr	4542187219302		

●カテーテル仕様 ……X線造影ライン・バルーン後端から20~100mmまで10mm間隔のデブスマーク・先端開孔・側孔2穴・交換用ロッド 2本/箱・EOG滅菌済

造
設

交
換
【胃留置】

交
換
【小腸留置】

造
設

交
換
【胃留置】

交
換
【小腸留置】

胃瘻クリニカルキット

(クリニー フラットカテーテル GW 付)



医療機器認証番号：220AABZX00342000

より安全でスムーズな
カテーテル交換のための
ガイドワイヤー付きカテーテル



コシのある0.052"の ガイドワイヤー

カテーテルへの追従性と胃内への
穿刺リスク等を考慮した、
先端柔軟性に優れたガイドワイヤーです。

挿入性向上のためのフラット構造

チューブとバルーン部分の段差を無くした
フラット構造で挿入抵抗が低減したことにより、
交換に伴う患者さんの負担が軽減されます。



従来に比べて大容量になったバルーン

当社従来品と比較して、バルーン容量が多く
なりました。また、先端が胃後壁に触れにくく、
接触性潰瘍のリスクを軽減します。



●キット内容



- ・カテーテル
- ・ガイドワイヤー
- ・潤滑剤

●仕様

品目コード	サイズ呼称	規定容量	カテーテル全長	JANコード
800 001 6356	12Fr			4542187220216
800 001 6357	14Fr	10mL		4542187220223
800 001 6358	16Fr			4542187220230
800 001 6359	18Fr		225mm	4542187220247
800 001 6360	20Fr	15mL		4542187220254
800 001 6361	22Fr			4542187220261
800 001 6362	24Fr	20mL		4542187220278

2キット/箱・滅菌済

- カテーテル仕様 ……X線造影ライン・バルーン後端から20～100mmまで10mm間隔のデプスマーク・先端開孔
- ガイドワイヤー仕様 ……外径：1.32mm(0.052") 全長：600mm 仕様：固定式ストレート(先端軟化型)

胃瘻クリニカルキット

(クリニー クリニカルキット)



医療機器認証番号：220AABZX00342000

往診の際も使いやすい
カテーテル交換用キット



コシのある0.052"のガイドワイヤー

カテーテルへの追従性と胃内への穿刺リスク
等を考慮した、先端柔軟性に優れたガイド
ワイヤーです。



胃内留置を確認するISO80369-3シリンジ

カテーテルの先端が胃内に留置されていること
を確認するための、ISO80369-3シリンジも
キットに添付されました。



挿入性向上のためのフラット構造

チューブとバルーン部分の段差を
無くしたフラット構造で
挿入抵抗が低減したことにより、
交換に伴う患者さんの負担が
軽減されます。

●キット内容



- ・カテーテル・ガイドワイヤー
- ・PEGキット(綿棒・ガーゼ・Yカットガーゼ)
- ・ISO80369-3シリンジ
- ・滅菌水入りバルーン拡張器
- ・バルーン拡張器(取水用)・潤滑剤・手袋

●仕様

品目コード	サイズ呼称	規定容量	カテーテル全長	JANコード
800 001 6373	14Fr			4542187220384
800 001 6374	16Fr	10mL		4542187220391
800 001 6375	18Fr		225mm	4542187220407
800 001 6376	20Fr	15mL		4542187220414
◆800 001 6377	22Fr			4542187220421
800 001 6378	24Fr	20mL		4542187220438

◆印は受注生産品です。

1キット/箱・滅菌済

- カテーテル仕様 ……X線造影ライン・バルーン後端から20～100mmまで10mm間隔のデプスマーク・先端開孔
- ガイドワイヤー仕様 ……外径：1.32mm(0.052") 全長：600mm 仕様：固定式ストレート(先端軟化型)

バルーンボタン ガイドワイヤーセット

(クリニー バルーンボタン)



医療機器認証番号：225ACBZX00005000

半固形化栄養剤を投与しやすい
接続チューブがセットになった
バルーンボタン



半固形化栄養剤が注入しやすい接続チューブ

ボラス投与タイプとボラスショートタイプは、チューブ内腔をより広くした設計です。また、ボラスショートタイプの半固形化栄養剤の注入抵抗はボラス投与タイプの約半分*です。

*粘度15,000~20,000mPa・sを使用した当社実験による

●キット内容



- ・カテーテル
- ・クリニー 接続チューブ (ボラスショートタイプ/ボラス投与タイプ/持続投与タイプ)
- ・ガイドワイヤー・バルーン拡張器

操作しやすい適度な大きさの体表部

介護・看護の方が操作しやすい、適度な大きさの体表部と接続チューブです。



コシのある0.052"のガイドワイヤー

交換の際、腹腔内へのカテーテル誤挿入のリスクを低減するために、ガイドワイヤーをセットにしました。カテーテルへの追従性と胃内への穿刺リスク等を考慮した、先端柔軟性に優れたガイドワイヤーです。



●仕様

品目コード	サイズ呼称	有効長	規定容量	JANコード
800 001 6268	L-20	20mm	5mL	4542187219319
800 001 6269	L-25	25mm		4542187219326
800 001 6270	L-30	30mm		4542187219333
800 001 6271	L-35	35mm		4542187219340
800 001 6272	L-40	40mm		4542187219357
800 001 6273	L-45	45mm		4542187219364
800 001 6274	L-20	20mm	5mL	4542187219371
800 001 6275	L-25	25mm		4542187219388
800 001 6276	L-30	30mm		4542187219395
800 001 6277	L-35	35mm		4542187219401
800 001 6278	L-40	40mm		4542187219418
800 001 6279	L-45	45mm		4542187219425
800 001 6280	L-20	20mm	10mL	4542187219432
800 001 6281	L-25	25mm		4542187219449
800 001 6282	L-30	30mm		4542187219456
800 001 6283	L-35	35mm		4542187219463
800 001 6284	L-40	40mm		4542187219470
800 001 6285	L-45	45mm		4542187219487
800 001 6286	L-20	20mm	10mL	4542187219494
800 001 6287	L-25	25mm		4542187219500
800 001 6288	L-30	30mm		4542187219517
800 001 6289	L-35	35mm		4542187219524
800 001 6290	L-40	40mm		4542187219531
800 001 6291	L-45	45mm		4542187219548
800 001 6292	L-20	20mm	10mL	4542187219555
800 001 6293	L-25	25mm		4542187219562
800 001 6294	L-30	30mm		4542187219579
800 001 6295	L-35	35mm		4542187219586
800 001 6296	L-40	40mm		4542187219593
800 001 6297	L-45	45mm		4542187219609
800 001 6298	L-20	20mm	10mL	4542187219616
800 001 6299	L-25	25mm		4542187219623
800 001 6300	L-30	30mm		4542187219630
800 001 6301	L-35	35mm		4542187219647
800 001 6302	L-40	40mm		4542187219654
800 001 6303	L-45	45mm		4542187219661

1セット/箱・EOG滅菌済

●クリニー 接続チューブ

品目コード	製品タイプ	コネクター形状	有効長	JANコード
800 001 6409	ボラス投与	たて型	300mm	4542187220742
800 001 6410	持続投与	よこ型		4542187220759
800 001 6411	ボラスショート	たて型	50mm	4542187220766

1本/箱・EOG滅菌済

- カテーテル仕様 ……X線造影ライン・先端開孔
- ガイドワイヤー仕様 ……外径:1.32mm(0.052") 全長:600mm 仕様:固定式ストレート(先端軟化型)

経皮腹壁的PEGキット

(クリーン 交換用バンパーカテーテル GW セット)

医療機器承認番号：21700BZZ00153000



チューブ内腔が広く
半固形化栄養剤を投与しやすい
バンパーカテーテル



バンパー挿入用補助具

ガイドワイヤーが通過可能なバンパー挿入用補助具により、ガイドワイヤーに沿わせて直線的にカテーテルを胃内に挿入することができます。

▲バンパー伸張時


内腔の広いカテーテル

内腔が広く、チューブとファネル部に段差が無いので半固形化栄養剤の投与がしやすくなっております。



固定板

固定板は体表部に沿わせて平行にカテーテルを固定することができます。



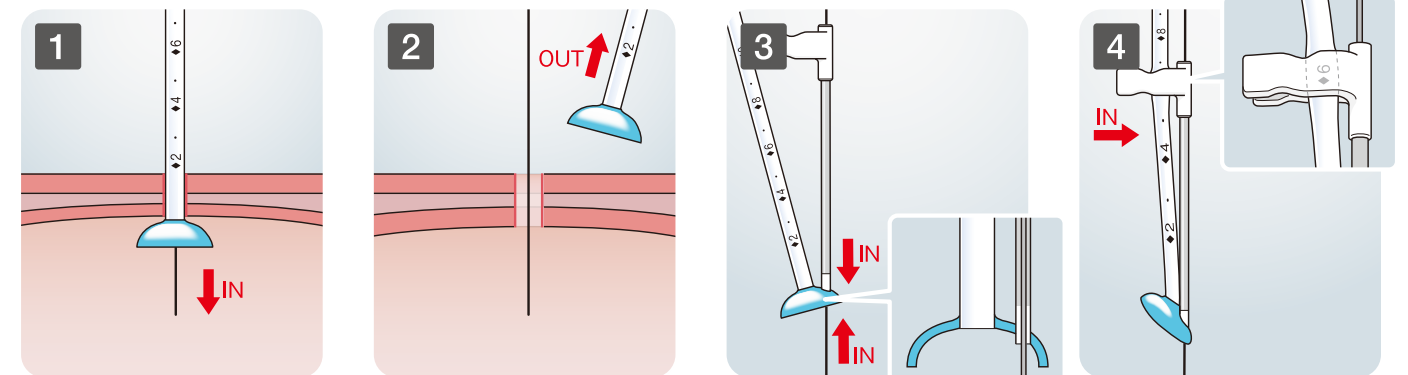
●キット内容



- ・カテーテル
- ・ガイドワイヤー
- ・バンパー挿入用補助具
- ・クランプ

交換用バンパーカテーテルガイドワイヤーセットの製品開発にあたりましては、ふきあげ内科胃腸科クリニック院長蟹江治郎先生のご指導・技術提供をいただきました。

手技手順

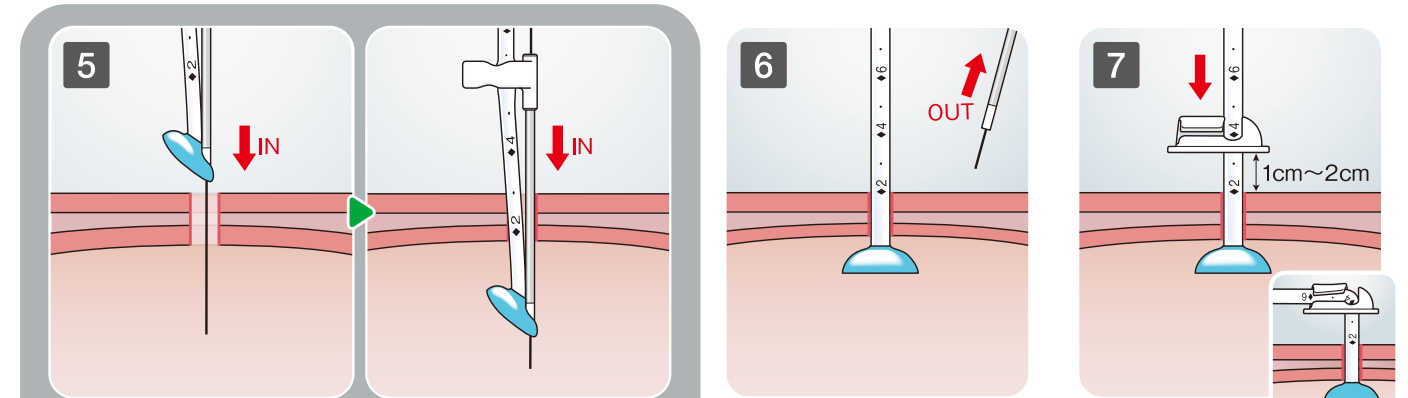


既に留置されているカテーテルに付属のガイドワイヤーを胃内まで挿入します。

ガイドワイヤーが抜けないように注意しながら、カテーテルを抜去します。

ガイドワイヤーにカテーテルバンパー部とバンパー挿入用補助具を挿入しセットします。

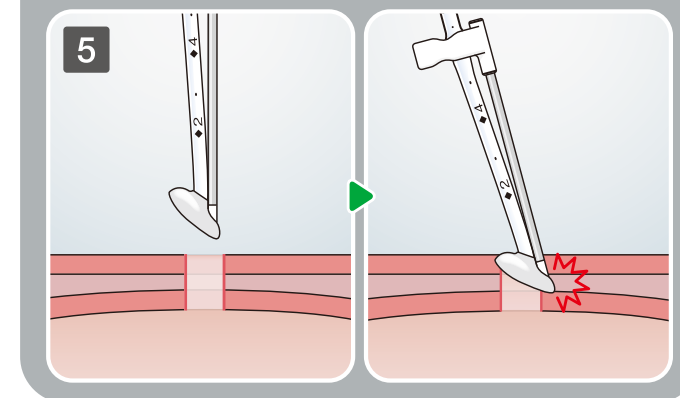
カテーテルチューブ部の目盛6の位置が把持部の下部にくる位に引き伸ばして、挿入用補助具の把持部の隙間に挟み込みチューブを指で押さえます。



ガイドワイヤーが歪んだり脱落しないように、片方の手で挿入用補助具から出ているガイドワイヤーを保持しながらガイドワイヤーに沿わせて、バンパーを伸張させた状態で胃内に挿入します。

挿入用補助具とガイドワイヤーを静かに引き抜きます。

バンパーが胃前壁に軽く接触する程度に牽引して、固定板を腹壁側に移動します。



ガイドワイヤーを併用しない製品の場合
ガイドワイヤーを併用しないと、腹腔内へのカテーテル誤挿入の危険性があります。

●仕様

品目コード	サイズ呼称	サイズ(外径-内径)	カテーテルチューブ長	JANコード
800 001 6364	18Fr	6.0-3.7mm		4542187220292
800 001 6365	20Fr	6.6-4.1mm	176mm	4542187220308
800 001 6366	24Fr	8.0-4.9mm		4542187220315

- カテーテル仕様 ……バンパー部(造影性あり)・バンパー接合部から20~100mmまで10mm間隔のデプスマーク・先端開孔、側孔なし
- ガイドワイヤー仕様 ……外径:0.89mm(0.035") 全長:800mm 仕様:固定式ストレート(先端軟化型)

1セット/箱・EOG滅菌済

PEG-Jカテーテル

(クリニー 先導子タイプ) (クリニー 先端造影タイプ)

短期
留置

医療機器認証番号：223ACBZX00077000

挿入性と内腔の広さを追求した
胃減圧孔付きのPEG-Jカテーテル



胃減圧孔と
造影リング



セットになった
親水性
ガイドワイヤー

クリニー 先導子タイプ

把持鉗子でカテーテルを腸内へ

把持鉗子で先端の糸を把持しての挿入が可能です。
また、先導子の錘により留置後のチューブの安定性が向上しました。



- キット内容
 - ・カテーテル
 - ・ポート付きガイドワイヤー固定具
 - ・親水性ガイドワイヤー

仕様

品目コード	サイズ呼称	有効長*	全長	親水性ガイドワイヤーセット	
				規定容量	JANコード
800 001 6333	16Fr L-400	400mm	600mm	10mL	4542187219975
800 001 6334	18Fr L-400				4542187219982
800 001 6335	20Fr L-400				4542187219999
800 001 6336	22Fr L-400				4542187220001
800 001 6337	24Fr L-400	600mm	800mm	10mL	4542187220018
800 001 6338	16Fr L-600				4542187220025
800 001 6339	18Fr L-600				4542187220032
800 001 6340	20Fr L-600				4542187220049
800 001 6341	22Fr L-600	4542187220056	4542187220063	1セット/箱・EOG滅菌済	
800 001 6342	24Fr L-600				

クリニー 先端造影タイプ

挿入しやすい先端テーパ加工

チューブ先端のテーパ加工により、瘻孔への挿入性を向上させました。
先端には、X線透視下でチューブ先端の位置が確認できる
造影リングがついています。



- キット内容
 - ・カテーテル
 - ・ポート付きガイドワイヤー固定具
 - ・親水性ガイドワイヤー

仕様

品目コード	サイズ呼称	有効長*	全長	親水性ガイドワイヤーセット	
				規定容量	JANコード
800 001 6343	16Fr L-400	400mm	600mm	10mL	4542187220070
800 001 6344	18Fr L-400				4542187220087
800 001 6345	20Fr L-400				4542187220094
800 001 6346	22Fr L-400				4542187220100
800 001 6347	24Fr L-400	600mm	800mm	10mL	4542187220117
800 001 6348	16Fr L-600				4542187220124
800 001 6349	18Fr L-600				4542187220131
800 001 6350	20Fr L-600				4542187220148
800 001 6351	22Fr L-600	4542187220155	4542187220162	1セット/箱・EOG滅菌済	
800 001 6352	24Fr L-600				

●カテーテル仕様 ……胃減圧孔のチューブ先端側に造影リング・X線造影ライン・バルーン後端から50~100mmまで10mm間隔のデブスマーク・先端開孔
把持糸付き(先導子タイプのみ)・先端造影リング付き(先端造影タイプのみ)

●ガイドワイヤー仕様 ……外径:1.14mm(0.045") 全長:2400mm 仕様:親水性コーティング

*バルーン後端からカテーテル先端まで

PEG-Jカテーテル

(クリニー 腸用カテーテル GW セット) (クリニー 腸用カテーテル)

短期
留置

医療機器認証番号：223ACBZX00077000

広い内腔を持った14Frの
シングルルーメンPEG-Jカテーテル



広いカテーテル内腔で
栄養材の詰まりを軽減します

付属品のポート付きガイドワイヤー
固定具から手技中の潤滑剤の
追加注入が可能です



本製品はPEG施行後も誤嚥性肺炎を繰り返す
患者さんの空腸への栄養投与に適しています

紛失防止のストラップがついた
ストッパーで、カテーテル内部を
清潔に保つことができます



キット内容



- ・カテーテル
- ・ポート付きガイドワイヤー固定具
- ・ガイドワイヤー
(カテーテル単品には付属しません)

仕様

クリニー 腸用カテーテル GWセット

品目コード	サイズ呼称	有効長*	全長	規定容量	JANコード
800 001 6332	14Fr	600mm	800mm	5mL	4542187219968

1セット/箱・EOG滅菌済
●ガイドワイヤー仕様 ……外径:1.09mm(0.043") 全長:1800mm 仕様:テフロンコーティング/固定式ストレート
(ガイドワイヤーセットのみ)

クリニー 腸用カテーテル

品目コード	サイズ呼称	有効長*	全長	規定容量	JANコード
◆800 001 6331	14Fr	600mm	800mm	5mL	4542187219951

◆印は受注生産品です。

●カテーテル仕様 ……X線造影ライン・先端開孔・側孔2穴

1本/箱・EOG滅菌済

造
設

交
換
[胃留置]

交
換
[小腸留置]

造
設

交
換
[胃留置]

交
換
[小腸留置]

ペグポケット

チューブタイプのカテーテルを
使用する患者さんのカテーテル保護のために



チューブタイプのカテーテルを保護する腹帯です。
カテーテルを使用しないときには、
前面のポケットにカテーテルを収められるようになっておりますので、
患者さんの違和感が少なくなり、看護・介護の面でも
管理が容易になります。

独自のポケット構造

栄養投与を行わない場合にカテーテルを収納するポケットです。
ポケットを閉じる部分にマジックテープを使用しておりますので
取扱いが簡単です。

防水加工が施されたポケット内部

汚れやすいポケットの中は防水加工を施してあります。

脱着が簡単なマジックテープ

マジックテープでポケット部分の脱着が簡単です。

肌着と同じ快適性

肌着と同じ柔らかい素材を使用しており、負担のかかる背中側は
パット構造になっています。

●仕様

品目コード	サイズ呼称	胸回り	JANコード
005 320 0010	S	65~77cm	4542187010114
005 320 0020	M	72~84cm	4542187010121
005 320 0030	L	79~92cm	4542187010138

2枚/袋・未滅菌