



サラヤ アイソレーションガウン





DISPOSABLE ISOLATION GOWN

Personal Protective Equipment

標準予防策では、湿性生体物質の飛まつや跳ね返りが生じる手技・患者のケアを行う場合、衣類や皮膚を保護するためにガウンの着用がすすめられています。

- 最も汚染されやすい体幹前面から腕・後背部までを覆う形状です。
- 袖口はメリヤス編みニット素材(ポリエステル)を採用。締め付けが少なく長時間使用時も快適です。
- 撥水性のあるSMS不織布製で、軽く通気性のよい仕上がりです。
- 医療や介護など、様々なシーンでお使いいただけます。
- ガウンのバリア性能基準であるAAMIレベル2に適合しています。

SMS不織布製



フリーサイズ▶
(イエロー)



フリーサイズ▶
(ブルー)



10枚ごとにPP袋で包装

1ケース入数：100枚(10枚×10袋)
1枚サイズ：着丈 約1,200mm
身幅 約 690mm
袖丈 約 580mm



用途

- (1) 患者のケア中に、湿性生体物質が、衣類や皮ふに飛散したり跳ね返ったりする可能性がある場合
 - 嘔吐、吐血や喀血のある患者のケア時
 - 接触感染する微生物が検出されている患者への濃厚接触時(全身清拭など)
 - 広範な熱傷や開放創などの処置・ケア時
 - 気管吸引時など
- (2) 湿性生体物質で汚染される可能性がある場合
 - 排吐物、尿や便などの湿性生体物質の処理時
 - 医療器材等の洗浄・消毒時 など
- (3) 患者に対し医療従事者のユニフォームからの汚染を遮断する必要がある場合

注意

- 本品はディスポーザブル製品ですので、1回限りの使用とし、再使用はしないでください。
- 使用後は、適切に廃棄してください。
- 本品は未滅菌です。

着脱方法(例)

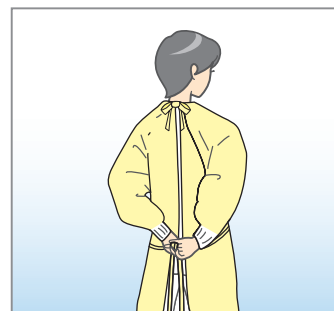
着け方



① ガウンを広げ、胸部の内側をつまんで順に袖を通します。




② 首ひもを後ろで結びます。



③ 背中で腰ひもを結びます。

外し方



① 首ひもと腰ひもを外します。



② ガウンの表面に触れないように袖から手を抜きます。



③ 袖の中に腕を残し、ガウンの裏側が表になるように脱ぎます。



④ 腕を抜かずに体から離れた状態でガウンを巻き上げ、所定の場所に廃棄します。

品名	内容量 / 規格	1梱入数	商品コード	JANコード
サラヤインレーションガウン	100枚/イエロー フリーサイズ	100枚(10枚×10袋)	50962	49-87696-50962-7
	100枚/ブルー フリーサイズ	100枚(10枚×10袋)	50944	49-87696-50944-3

■ 製品は改良のため、予告なく変更する場合がありますので、ご了承ください。 ■ 写真及び印刷の仕上がり上、現品と色合いが若干異なることがあります。 ■ 記載内容は2023年3月現在のものです。

サラヤ株式会社

〒546-0013 大阪市東住吉区湯里2-2-8
<https://www.saraya.com/>

お問い合わせ先 TEL.06-6797-2525

学術的なお問い合わせ先 学術部 TEL.06-4706-3938
(受付時間：平日 9:00～18:00)