

百日咳菌抗原キット リボテスト® 百日咳

抗原検査


抗体技術(L7/L12)により菌固有の領域を識別します

早期検出

判定時間は15分
初診時で検査結果が出ます

簡便

簡易な操作方法
専用の機器や設備が不要です

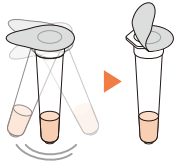


製品概要

統一商品コード No.	製品名	包装	貯蔵方法・有効期間
551-45090-3	リボテスト® 百日咳	10回用 <内容> テストプレート 10個 抽出液(抽出チューブ) 10本 展開液(展開液ボトル) 1本 <付属品> 綿棒 10本 フィルター 10個 チューブスタンド 1個	室温(1~30℃) 24ヶ月

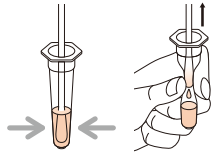
操作方法

① 抽出チューブの準備



抽出チューブを軽く**振って**蓋に付着した抽出液を底に落とし、蓋を剥がします。

② 検体の抽出



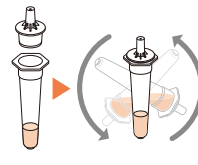
検体を採取した綿棒を抽出液に浸して**よく揉んだのち**、綿棒を**しごきながら抜き取り**、液を十分に絞り落とします。

③ 展開液の滴下



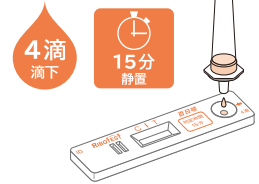
抽出チューブに**展開液を4滴**加えます。

④ フィルターの装着



付属のフィルターを**奥までしっかりと**取付け、穏やかに4~5回転倒混和します。

⑤ 抽出された液の滴下・判定



フィルター側から抽出された液を**4滴**滴下し、**15分間**静置後、目視にて判定します。

判定方法

テストプレートの判定部に出現したラインの有無を目視により判定してください。

	コントロールライン (C)	テストライン (T)	説明
陽性	赤紫線あり	赤紫線あり	コントロールライン・テストラインの両方に赤紫色のラインが目視で確認できる場合
陰性	赤紫線あり	赤紫線なし	コントロールラインのみ目視で確認できる場合
判定不能	赤紫線なし	赤紫線なし	コントロールラインが不明瞭または目視で確認できない場合

臨床成績

【PCR法との一致率】

		PCR法		合計
		陽性	陰性	
本キット	陽性	19	5	24
	陰性	3	168	171
合計		22	173	195
陽性一致率		86.4%(19/22)		
陰性一致率		97.1%(168/173)		
全体一致率		95.9%(187/195)		

【培養法との一致率】

		培養法		合計
		陽性	陰性	
本キット	陽性	13	10	23
	陰性	5	158	163
合計		18	168	186*
陽性一致率		72.2%(13/18)		
陰性一致率		94.0%(158/168)		
全体一致率		91.9%(171/186)		

*: 培養不能 9例

【添付文書をよく読んでからご使用ください。】

製造販売元

 **極東製薬工業株式会社**

【お問い合わせ先】

本社 〒103-0024 東京都中央区日本橋小舟町7-8
TEL: 03-5645-5664 FAX: 03-5645-5703
<https://www.kyokutoseiyaku.co.jp/>

リボテスト®は旭化成株式会社の登録商標です。

2021.9-02