

## ⑤ 仕様

	ナーセントアップニー	ナーセントロールM・L
カバー 素材	表面：ポリエステル100% 裏面：ポリウレタンフィルム（ラミネート加工） すべりどめ：塩化ビニール	表カバー：ポリエステル100% 中袋：ポリエステル100% （ウーリーストックネット）
クッション 素材	低密度ウレタン 中密度ウレタン ポリエチレン発泡体(芯材)	クッションビーズ：高発泡ポリエチレン樹脂
サイズ 及び 重量 (カバー付)	230×310×H220mm、重量310g	M：直径150φ×1,500mm、重量530g L：直径200φ×1,680mm、重量860g

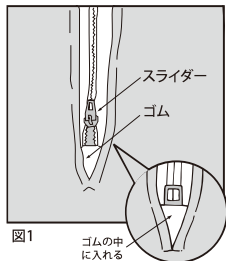
## ⑥ お手入れ方法

お手入れの際は、必ずカバーを開けてクッション材を出した後、下表の方法で行ってください。

	ナーセントアップニー		ナーセントロールM・L	
	カバー	クッション材	カバー	クッション材
洗濯洗剤	特に指定なし (柔軟剤使用可)	/	特に指定なし (柔軟剤使用可)	特に指定なし
洗濯方法	40℃以下の水 弱水流洗濯機可		洗濯不可 (アルコール等による清掃不可)	40℃以下の水 洗濯機可
乾燥方法	日陰干し 乾燥機は75℃以下	/	乾燥機は80℃以下	乾燥機は75℃以下 (乾燥機使用後は速やかに 庫内から出してください)
漂白剤の 使用	塩素系漂白剤 使用不可。使用頻度を少なくすれば、酸素系漂白剤を薄めての使用可		酸素系漂白剤 使用可	

### 【洗濯上の注意】

- カバー類の洗濯の際は、ファスナーをしっかり閉じておいてください。  
ファスナーは、スライダーをファスナー止めのゴムの中に入れておいてください（図1）。開けたままにすると他の衣類を傷つけることがあります。
- 洗濯機をご使用の場合は、カバー類はすべて洗濯ネットに入れてください。
- ナーセントロールM・Lのクッション材（中袋のまま）の洗濯は、中袋の傷みを防ぐため、他の洗濯物と一緒にしないで単独で洗ってください（図2）。



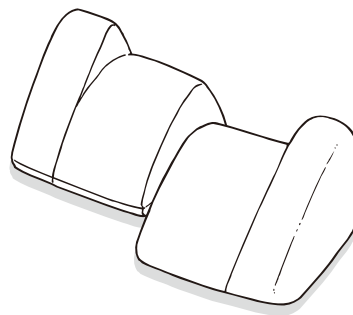
●製品の改善・改良のため仕様を予告なく変更することがありますのでご了承ください。

<p>〈販売店〉</p>	<p>〈製造元〉</p> <p><b>アイ・ソネックス株式会社</b></p> <p>〒702-8004 岡山市中区江並100-7 TEL. 086-200-1550 FAX. 086-200-1553</p>
--------------	---

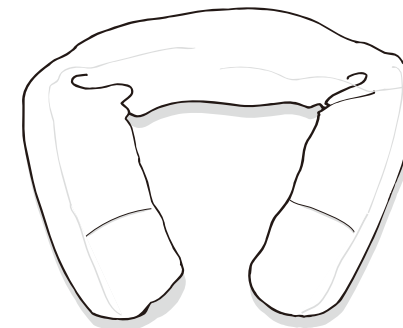
# ナーセントクッションシリーズ

ナーセントアップニー／ナーセントロールM・L

## 取扱説明書



ナーセントアップニー



ナーセントロールM・L

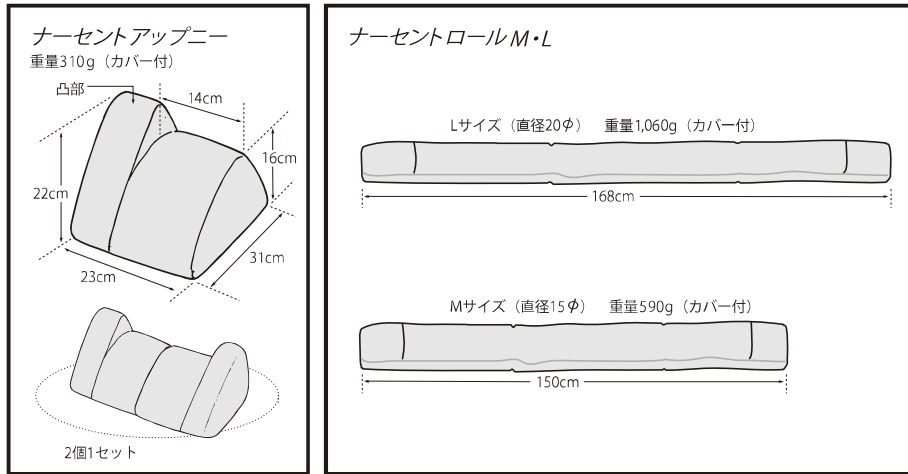
- ・形状と各部の名称……P.2
- ・材質と特長……P.2
- ・ご使用方法……P.3
- ・ご使用上の注意……P.3
- ・仕様……P.4
- ・お手入れ方法……P.4

このたびは「ナーセントクッションシリーズ」をお買い求めいただきまして、誠にありがとうございます。  
この取扱説明書にはナーセントアップニー、ナーセントロールM・Lを正しくお使いいただくための注意事項を記載しています。

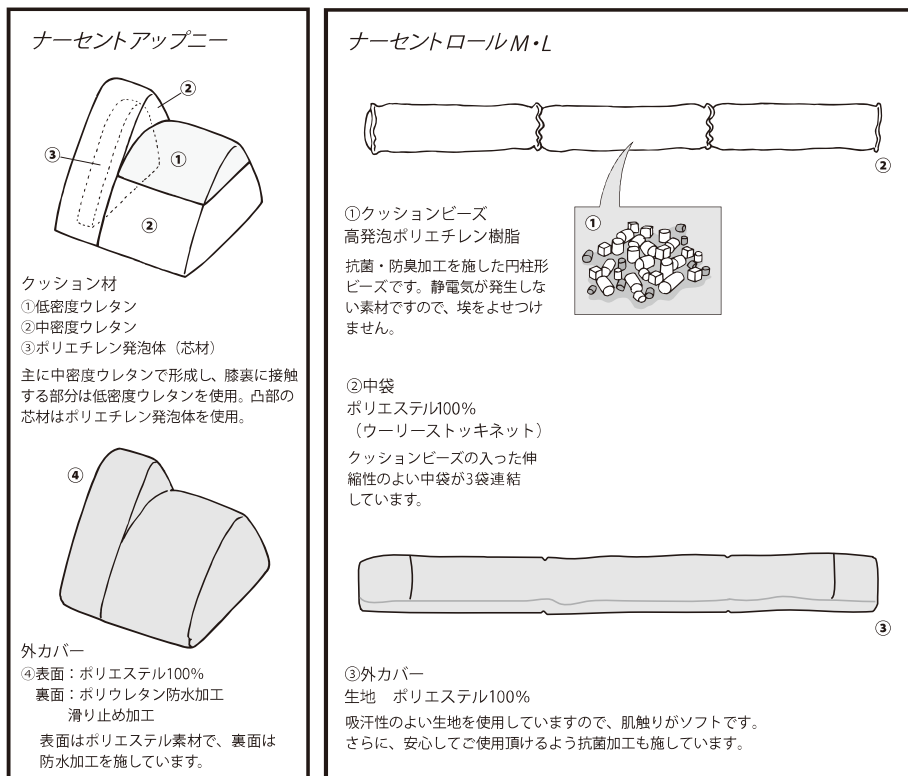
- 正しくご使用いただくために、ご使用前に必ずお読みください。
- 必要ときに読めるように大切に保存しておいてください。
- 改良のため一部においてこの取扱説明書と異なる場合があります。  
ご不明な点がございましたら、販売店もしくは直接弊社までお問い合わせください。

**アイ・ソネックス株式会社**

## ① ナーセントクッションシリーズの形状と各部の名称



## ② ナーセントクッションシリーズの材質と特長



## ③ ナーセントクッションシリーズのご使用方法

- ナーセントアップニーは、膝関節や股関節の変形拘縮がある人の症状の進行や、2次障害の発生を予防することを目的にご使用ください。
- ナーセントロールM・Lは、ベッド上での体位変換や良肢位保持を目的にご使用ください。ナーセントロールMは、車いすでの姿勢保持に使用することもできます。



## ④ ご使用上の注意

