

簡単!ワン・ツー操作

膀胱留置カテーテルに差し込む




交換は30日に1度

この溝までカテーテルのコネクター部分を差し込んでください。



1

キャップを開けて
排尿する



2

キャップを閉める



キャップのフタの部分に異物を挟まないよう注意してください。

- 注意事項
- 排尿後、磁気フタの部分の水気を清浄綿などで拭き取ってください。
 - DIBキャップの内側に尿のカスが溜まってきたら、綿棒等で掃除してください。
 - 長期に使用しますと尿中の結晶物が付着し感染の原因となります。

MRI禁止

DIBキャップは磁気製品です。MRIなど磁気共鳴装置に入る時は外してください。

DIBキャップは
あなたが生き生きと
活動的な生活を送るための
サポートをします



生活品質の
向上



DIB International Co.,Ltd.

株式会社ディヴィンターナショナル

東京都文京区小石川1丁目4-1 〒112-0002
TEL(03)5684-5684(代) FAX(03)5684-5686
E-mail:dib@tokyo.email.ne.jp



【楽天】<https://www.rakuten.co.jp/dibshop/>
【twitter】https://twitter.com/dibcap_kun
【facebook】<https://www.facebook.com/dibInternational>

URO DIB®

快適な生活のお手伝い

ディヴ

DIBキャップ



バルーンカテーテル用
プラグ

簡単
操作

安心の
日本製

清潔



DIB International Co.,Ltd.

排尿障害をお持ちの患者様へ

こんな困りごと
ありませんか？



その困りごと
DIBキャップ※が解決します

※尿道留置カテーテルのプラグ。

採尿バッグは不要です

採尿バッグの困りごと

- 行動が制限される。
- 外出が恥ずかしく家にこもりがち。
- お風呂に入りづらい。

- 外出、旅行、運動など、活動的になれます。
- 目立たないため、おしゃれが楽しめます。
- お風呂にも入れます。



尿カテーテル栓の困りごと※

- 栓が硬くて抜きにくい。
- 栓を抜く時、床に落としたりなくしてしまう。
- 栓を抜いた時、尿が飛び散ってしまう。
- 尿が漏れてしまう。



簡単・清潔に使えて力はいりません

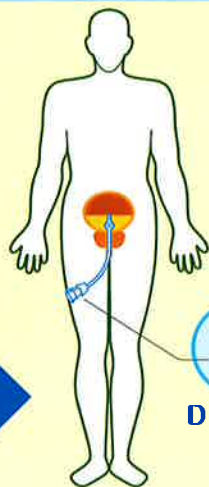
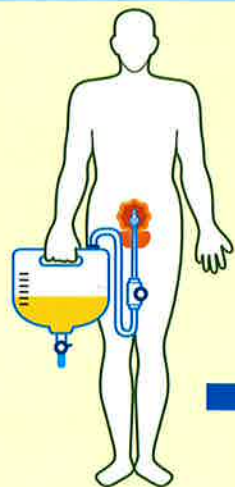
- マグネットにより、軽い力で開閉できます。
- キャップがカテーテルに差し込まれているため落ちることはありません。
- 尿が飛び散らない形状で手が汚れません。
- マグネットにより密閉され、尿が漏れることはありません。



※ストッパー、プラグ

あなたは膀胱を
使っていますか!?

採尿バッグを使うと、
尿はバッグにたまります。



採尿バッグからの
解放!!

DIBキャップを使用した
クローズドシステムにより、
尿は膀胱にたまります。

よくある質問

Q1 どのような患者さんに使用できますか？

A 認知症がなく、ご自身でカテーテル管理ができる方、尿意がある程度保たれている患者さんに最適です。また、外瘻用カテーテルのプラグとしてもお使い頂けます。

Q2 どの膀胱留置カテーテルに使用できますか？

A どのメーカーのシリコン製膀胱留置カテーテルにも広く使用いただけます。

Q3 使用期間を教えてください。

A 30日以内、またはカテーテル交換時に新しいDIBキャップと交換してください。

シリコンアタッチメントのご案内

夜間など、採尿バッグを使う際にDIBキャップとバッグをつなぐアタッチメントです。



- 他メーカーの採尿袋とも接続可能です。
- 使用開始から30日以内を交換の目安としてください。



接続方法

キャップを開ける

アタッチメントを
差し込む

尿バッグとつなぐ